

СЕРТИФИКАТ ДОПОЛНИТЕЛЬНОГО ОБРАЗОВАНИЯ

Как получить сертификат дополнительного образования

1 СПОСОБ - у Вас есть доступ в Интернет

Зайдите на портал <https://66.pfdo.ru> в раздел «Получить сертификат в своем районе».

Заполните электронную заявку на получение сертификата.

Используйте присланные по результатам заполнения электронной заявки номер сертификата и пароль для авторизации в системе <https://66.pfdo.ru>.

Дождитесь подтверждения получения Вашей заявки от организации (перевода заявки в статус «подтвержденная» в Вашем личном кабинете).

Распечатайте или перепишите заявление на получение сертификата, направленное Вам на электронную почту по результатам подачи электронной заявки.

Отнесите лично заявление и подтверждающие документы (перечень которых размещен на портале системы <https://66.pfdo.ru>) в организацию.

Представитель организации проверит правильность заполнения заявления на получение сертификата, после окончательно активирует Ваш личный кабинет.

2 СПОСОБ - Вы предпочитаете обратиться в организацию

Обратитесь с документами на ребенка в одну из организаций, уполномоченных на прием заявлений на получение сертификата. Совместно со специалистом организации заполните заявление и подпишите его.

Запишите и сохраните предоставленные Вам специалистом организации номер сертификата. Рекомендуем сохранить и пароль, с его помощью Вы сможете использовать личный кабинет.

Обратитесь в интересующую Вас образовательную организацию для записи на программу дополнительного образования. Вместе со специалистом организации выберите интересующий кружок или секцию, ознакомьтесь с образовательной программой, условиями обучения и подпишите заявление о зачислении на обучение.
В договоре на обучение укажите номер сертификата.

Для оформления заявления на получения сертификата Вам понадобятся:

- 1) документ, удостоверяющий Вашу личность;
- 2) документ, удостоверяющий личность ребенка;
- 3) СНИЛС (если есть);
- 4) документ, содержащий сведения о регистрации ребенка по месту жительства или по месту пребывания либо справка об обучении.

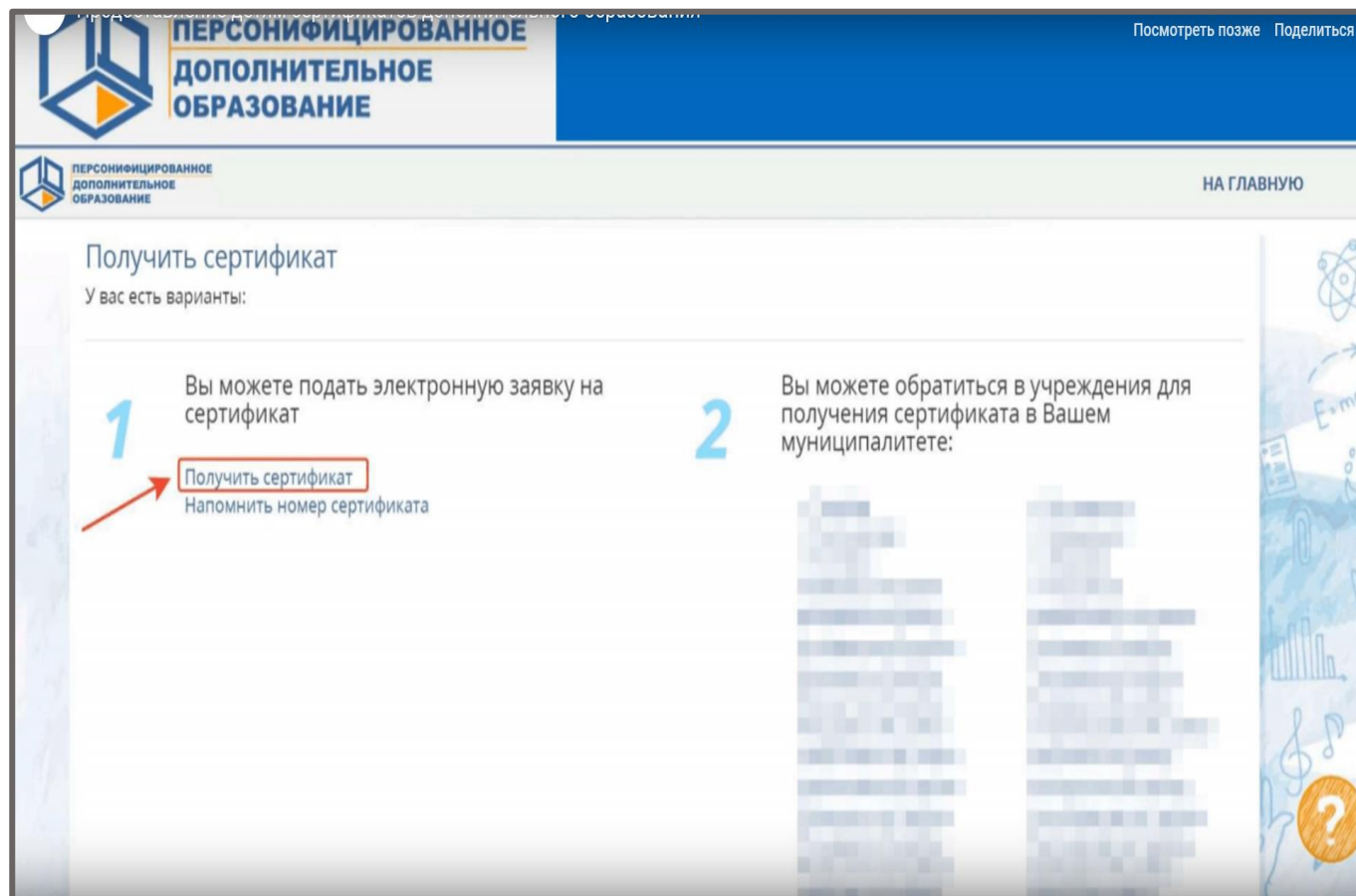
1 способ

На сайте 66.pfdo.ru



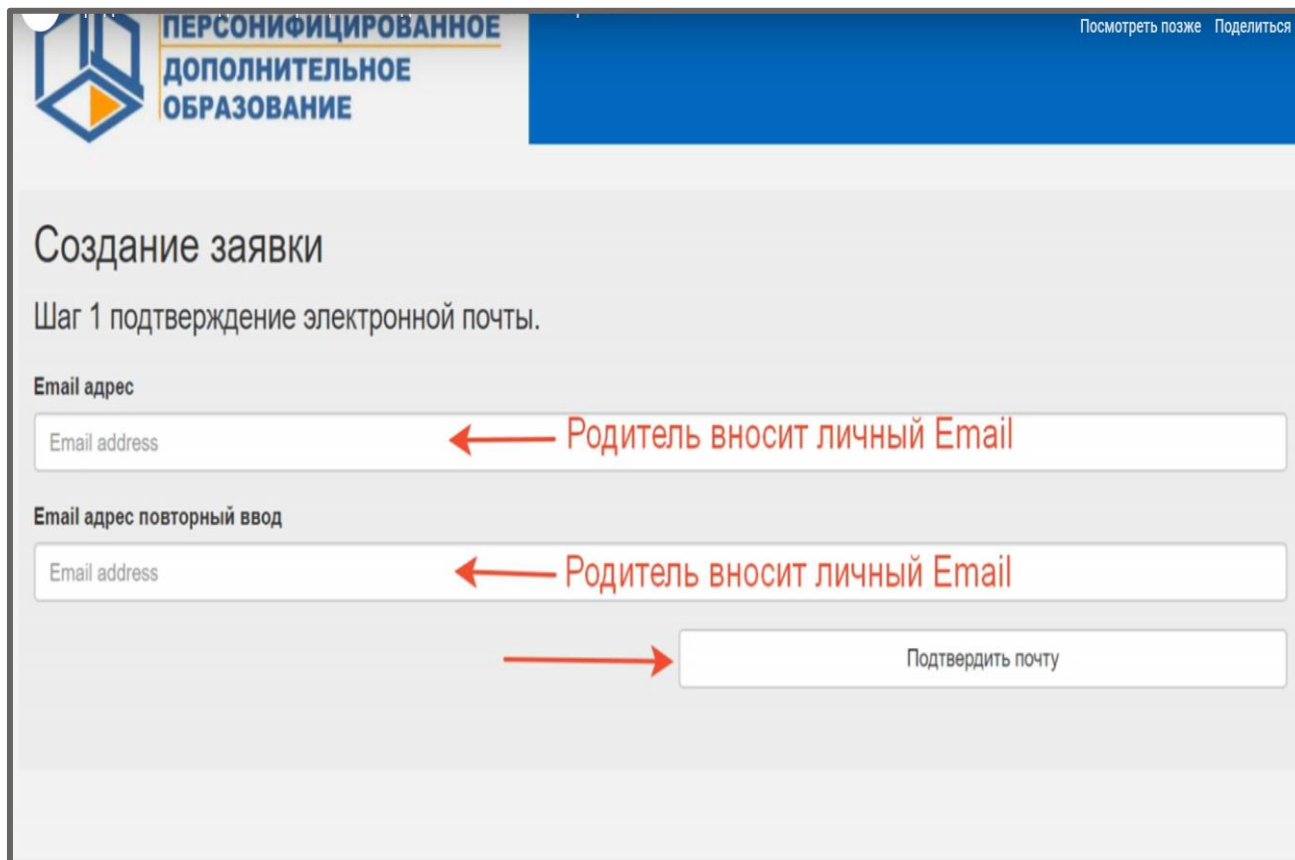
- Ссылка ведёт на несколько способов получения сертификата

Система ещё раз напоминает о нескольких вариантах получения сертификата



- 1 способ: через интернет. Если номер сертификата забыт, система может номер напомнить, для этого необходимо нажать соответствующую кнопку.
- 2 способ: нажав на наименование муниципалитета, можно увидеть информацию по организациям, где можно получить сертификат

Привязка адреса электронной почты родителя к получению сертификата ребёнка



ПЕРСОНИФИЦИРОВАННОЕ
ДОПОЛНИТЕЛЬНОЕ
ОБРАЗОВАНИЕ

Посмотреть позже Поделиться

Создание заявки

Шаг 1 подтверждение электронной почты.

Email адрес

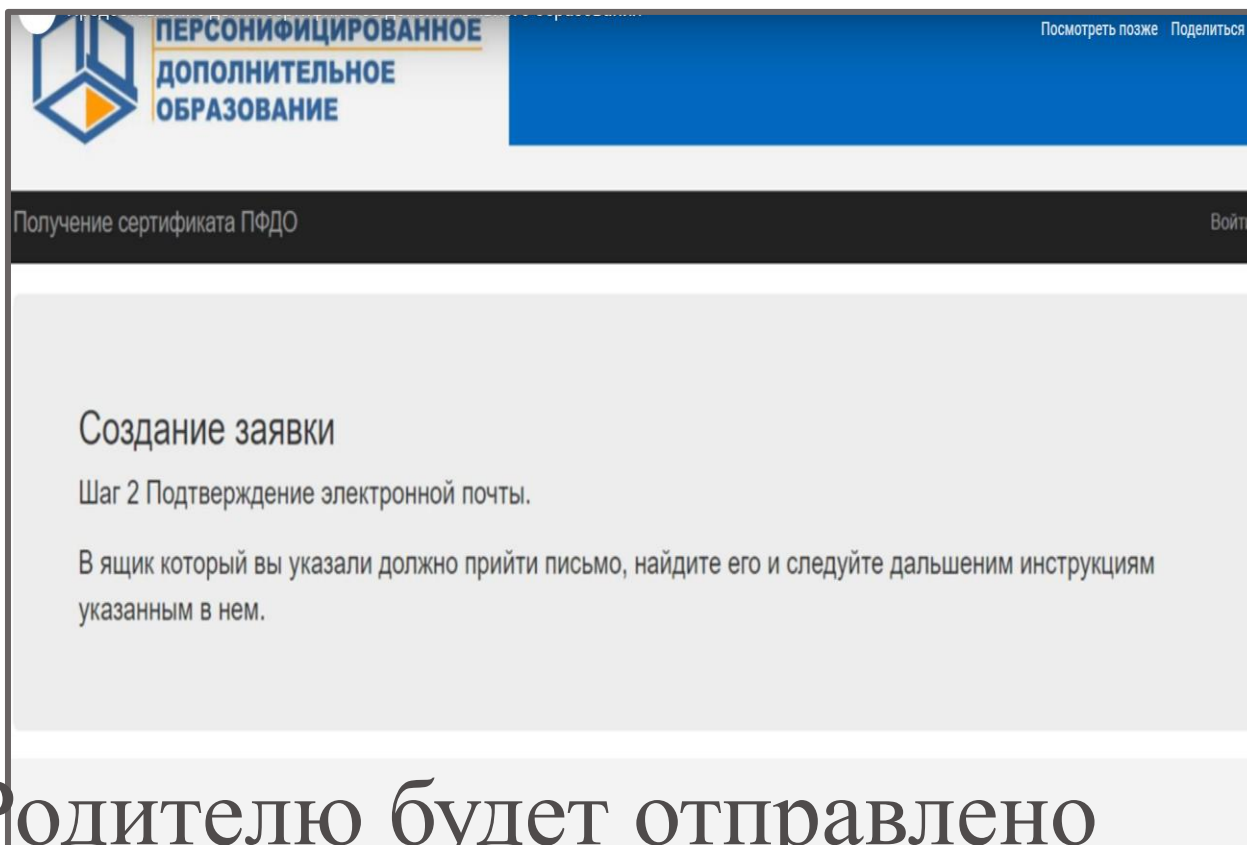
Email address ← Родитель вносит личный Email

Email адрес повторный ввод

Email address ← Родитель вносит личный Email

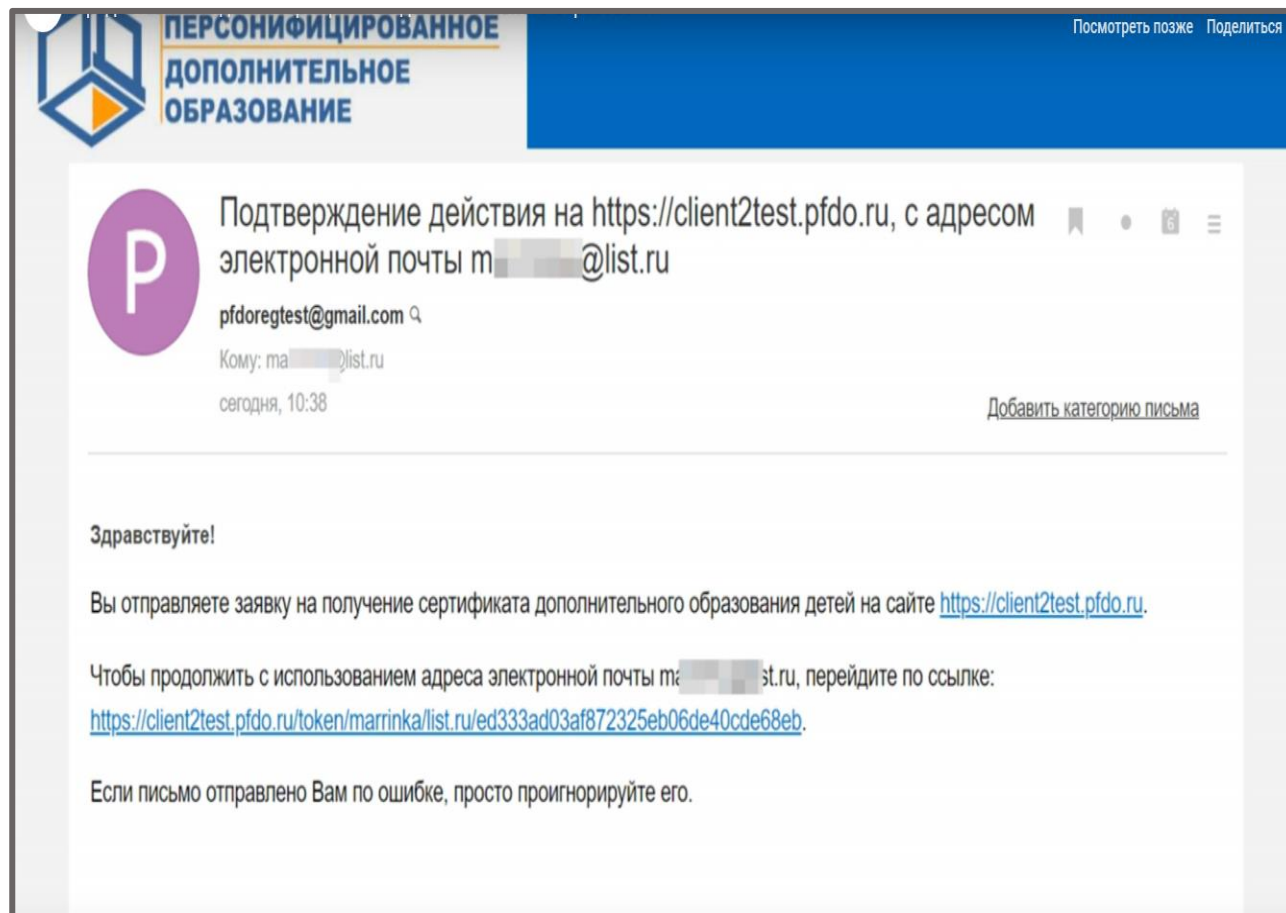
Подтвердить почту

Родитель может используя одну электронную почту подавать заявки на всех своих детей




Родителю будет отправлено
письмо, где присутствует
ссылка.

Подтверждающее письмо



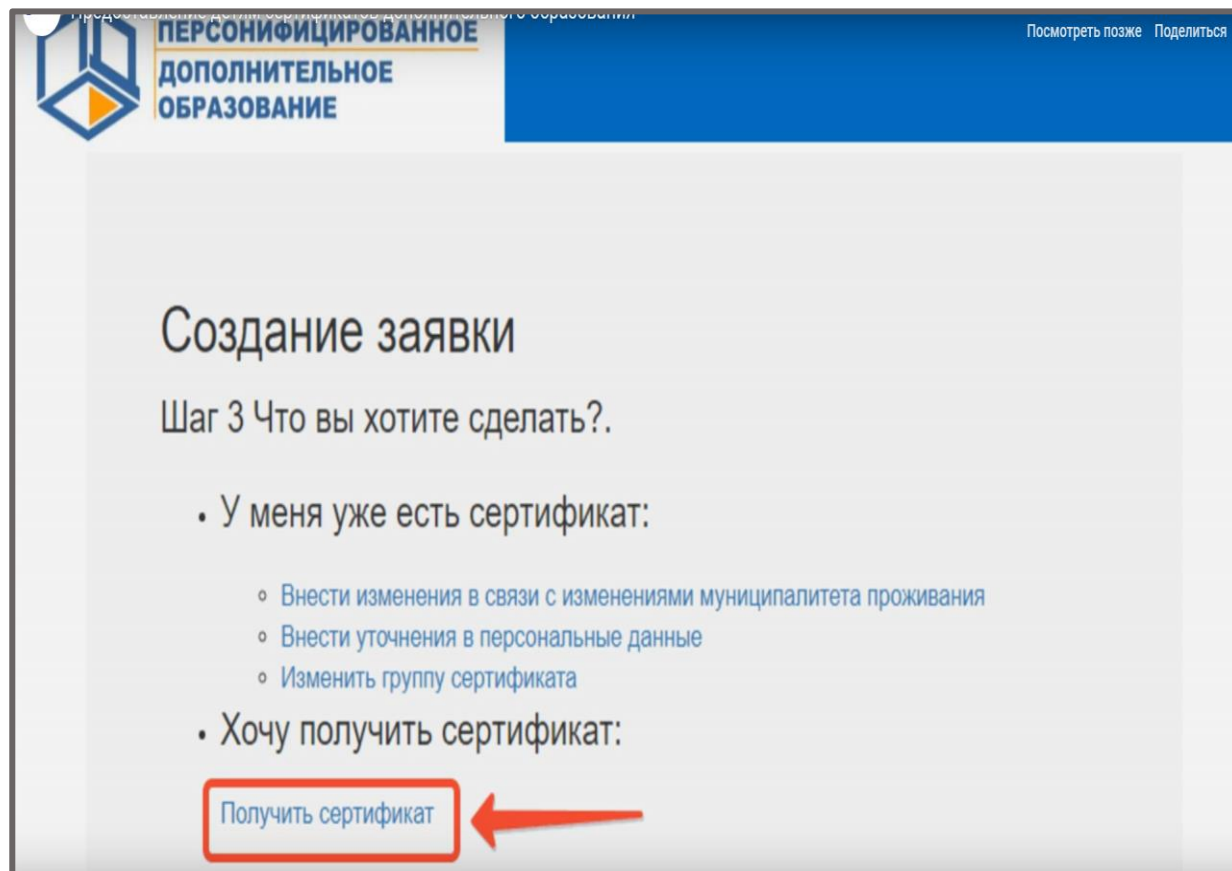
Перейдя по ссылке, родитель попадает на
страницу заявки

Формирование заявки



- Такая же заявка будет формироваться организацией по приёму заявлений, если родитель в неё лично обратиться за получением сертификата
- Организация окажет родителю помощь в заполнении сведений.

Создание заявки



ПЕРСОНИФИЦИРОВАННОЕ
ДОПОЛНИТЕЛЬНОЕ
ОБРАЗОВАНИЕ

Посмотреть позже Поделиться

Создание заявки

Шаг 3 Что вы хотите сделать?.

- У меня уже есть сертификат:
 - Внести изменения в связи с изменениями муниципалитета проживания
 - Внести уточнения в персональные данные
 - Изменить группу сертификата
- Хочу получить сертификат:
 - [Получить сертификат](#)


Нажав «получить сертификат» родитель подтверждает своё желание

Выбор муниципалитета

The screenshot shows a web application interface for selecting a municipality. At the top, there is a blue header with the text "ПЕРСНИФИЦИРОВАННОЕ ДОПОЛНИТЕЛЬНОЕ ОБРАЗОВАНИЕ" and a logo on the left. On the right side of the header, there are links "Посмотреть позже" and "Поделиться". Below the header, a modal window titled "Выбор муниципалитета" is displayed. Inside the modal, the text "Шаг 4 укажите муниципалитет" is shown. Below this, there is a section labeled "Муниципалитет" with a dropdown menu that currently displays "Укажите муниципалитет". At the bottom of the modal, there are three buttons: "ПОКАЗАТЬ ДРУГИЕ ВИДЕО" (in a dark grey box), "Заккрыть" (in a light grey box), and "Выбрать и продолжить" (in a blue box).


- Родитель указывает муниципалитет, в котором хотел бы получить сертификат.
- Но нужно учитывать, что в каждом муниципалитете, в Положении о персонифицированном дополнительном образовании (далее – ПДО), прописан пункт возможности получения родителем сертификата не по месту прописки.
- Если Положением о ПДО определено, что сертификат получают только дети, которые прописаны в данном муниципальном образовании, то ребёнку без регистрации в выдаче сертификата могут обосновано отказать и родитель будет подавать заявку на получение сертификата в своём муниципалитете, где он прописан.
- При смене муниципалитета, необходимо подавать заявку в систему на смену муниципалитета.

Заполнение сведений о ребёнке

 **ПЕРСониФИЦИРОВАННОЕ
ДОПОЛНИТЕЛЬНОЕ
ОБРАЗОВАНИЕ** [Посмотреть позже](#) [Поделиться](#)

Шаг 5 Заполните заявку.

Вы подтвердили свою электронную почту и теперь можете приступить к оформлению заявки на получение сертификата.

Выбранный муниципалитет 

Фамилия ребенка	Имя ребенка	Отчество ребенка
<input type="text" value="Фамилия"/>	<input type="text" value="Имя"/>	<input type="text" value="Отчество"/>
Тип документа ребенка	Серия документа ребенка	Номер документа ребенка
<div><div>Паспорт</div><div>***</div><div>Паспорт</div><div>Свидетельство о рождении</div><div>Документы иностранного образца</div></div>	<input type="text" value="IX-АД; IV-БА; 5286;"/> ?	<input type="text" value="999999"/>

Для свидетельства о рождении:
обязательно наличие тире "-". Перед тире
римские цифры написанные Английскими
заглавными буквами I(i), V или X. После тире
двузначный буквенный код, написанный
заглавными Русскими буквами.

Выбрать нужный документ из списка

Дата рождения ребенка адрес регистрации (пребывания) ребенка на территории муниципалитета

- Заполняется без ошибок, сокращений и пробелов
- Свидетельство о рождении ребёнка выданное другим государством, является документом иностранного образца

ПЕРСНИФИЦИРОВАННОЕ ДОПОЛНИТЕЛЬНОЕ ОБРАЗОВАНИЕ [Посмотреть позже](#) [Поделиться](#)

Дата рождения ребенка адрес регистрации (пребывания) ребенка на территории муниципалитета

☐ Заявление подается ребенком достигшим возраста 14-ти лет самостоятельно **Проставьте "галочку", если ребенок подаёт заявку самостоятельно**

Фамилия заявителя Имя заявителя Отчество заявителя

Контактная информация заявителя **В этом случае данные поля ребенок не заполняет**

Группа сертификата **Выберите из раскрывающегося списка нужную группу сертификата**

☐ Даю Согласие на обработку персональных данных в порядке, установленном Федеральным законом от 27 июля 2006 г. №152-ФЗ «О персональных данных».


☐ Ознакомлен с условиями Правил персонифицированного финансирования дополнительного образования детей и муниципальным Положением о персонифицированном дополнительном образовании

☐ Ознакомлен с Пользовательским соглашением АИС "Реестр сертификатов"

Заявитель должен ознакомиться с содержанием четырёх документов и подтвердить своё согласие с ними

Дети до 14 лет- заявление подают родители.
С 14 лет- заявка подаётся ребёнком самостоятельно, либо с помощью родителя.

Итог

**ПЕРСНИФИЦИРОВАННОЕ
ДОПОЛНИТЕЛЬНОЕ
ОБРАЗОВАНИЕ**

Посмотреть позже Поделиться

Получение сертификата ПФДО

Войти

Заявление и сертификат можно скачать непосредственно в самом браузере
после создания заявки

Заявка успешно создана


Бланк заявления отправлен вам на электронную почту.

[скачать заполненное заявление на получение сертификата](#)

внимание! после перехода по указанной ссылке будет сгенерирован файл заявления, который будет доступен на этом компьютере через историю загрузок в вашем браузере даже после удаления самого файла. Если Вы получили заявление по почте и/или не уверены в необходимости скачивания заявления из браузера - не переходите по указанной ссылке. В ином случае вопрос сохранности Ваших персональных данных решается Вами самостоятельно.

[скачать сертификат \(выписку из реестра сертификатов\)](#)

внимание! после перехода по указанной ссылке будет сгенерирован файл выписки, который будет доступен на этом компьютере через историю загрузок в вашем браузере даже после удаления самого файла. Если Вы получили сертификат по почте и/или не уверены в необходимости скачивания заявления из браузера - не переходите по указанной ссылке. В ином случае вопрос сохранности Ваших персональных данных решается Вами самостоятельно.



**ПЕРСОНИФИЦИРОВАННОЕ
ДОПОЛНИТЕЛЬНОЕ
ОБРАЗОВАНИЕ**

Посмотреть позжеПоделиться

Р

Заявление №75468886 на получение сертификата

pfcoregtest@gmail.com

Кому: [redacted]

сегодня, 13:101 файл

Добавить категорию письма

Вы успешно отправили заявку на получение сертификата на сайте [Реестр сертификатов ПФДО](#).

Номер заявки: 75468886, номер сертификата: 9998921580.

К данному письму прикреплено заявление на получение сертификата в формате PDF, которое необходимо распечатать и подписать. Для активации сертификата вам необходимо подойти с подписанным заявлением и оригиналами документов в один из центров приема заявлений в Вашем городе или районе.


Дополнительная информация от муниципалитета: Заявления принимаются в ДДТ тестового муниципалитета с 9.00 до 16.00 по адресу: ул.Тестовая, 1, каб.2. Ответственное лицо - Петрова Юлия Петровна

Адреса центров приема заявлений:

Тестового уполномоченного органа 999999, г.Тестовый, ул.Тестовая, 2.	
ДДТ 2	Возьмите с собой свидетельство о рождении ребенка, паспорт родителя и справку со школы ребенка
ДДТ 1	Возьмите с собой свидетельство о рождении ребенка, паспорт родителя и справку со школы ребенка

На электронную почту, которая ранее была указана (либо родителя, либо организации, которая подала заявление) придёт информационное письмо, к которому прикреплен сертификат, а также заявление

Заявление



**ПЕРСОНИФИЦИРОВАННОЕ
ДОПОЛНИТЕЛЬНОЕ
ОБРАЗОВАНИЕ**

Директору
Тестового уполномоченного органа
Иванову Ивану Ивановичу

ЗАЯВЛЕНИЕ О ПРЕДОСТАВЛЕНИИ СЕРТИФИКАТА ДОПОЛНИТЕЛЬНОГО ОБРАЗОВАНИЯ И РЕГИСТРАЦИИ В РЕЕСТРЕ СЕРТИФИКАТОВ ДОПОЛНИТЕЛЬНОГО ОБРАЗОВАНИЯ №75468886

Прошу зарегистрировать указанного ниже ребенка, родителем (законным представителем) которого я являюсь, в реестре сертификатов дополнительного образования Тестового муниципалитета под реестровой записью №9998921580

Сведения о ребенке, которому предоставляется сертификат:

Фамилия, имя, Отчество (при наличии) ребенка	Семёнов Фёдор Семёнович
Серия и номер документа	Свидетельство о рождении IX-ПД 456789
Дата рождения ребенка	07.07.2012 г.
Адрес регистрации (пребывания) ребенка на территории муниципалитета	ул.Ботаническая, 16

Прошу предоставить сертификат дополнительного образования, предусмотренный для следующей категории детей: 1 Группа

Сведения о Заявителе:

Фамилия, имя, Отчество (при наличии)	Семёнов Иван Олегович
Контактная информация	

С условиями предоставления, использования, прекращения действия сертификата дополнительного образования, а также Правилми персонифицированного финансирования дополнительного образования детей ознакомлен.
С Пользовательским соглашением АИС «Реестр сертификатов дополнительного образования» ознакомлен.
Обязуюсь уведомлять уполномоченный орган Тестового муниципалитета посредством личного обращения об изменениях предоставленных сведений не позднее чем через 20 рабочих дней после соответствующих изменений.

____ 20__ года

____ 20__ года

Сведения, указанные заявителем в заявлении, подтверждены соответствующими документами.

____ 20__ года

Директору
Тестового уполномоченного органа
Иванову Ивану Ивановичу

ЗАЯВЛЕНИЕ О ПРЕДОСТАВЛЕНИИ СЕРТИФИКАТА ДОПОЛНИТЕЛЬНОГО ОБРАЗОВАНИЯ И РЕГИСТРАЦИИ В РЕЕСТРЕ СЕРТИФИКАТОВ ДОПОЛНИТЕЛЬНОГО ОБРАЗОВАНИЯ №97753451

Прошу зарегистрировать меня в реестре сертификатов дополнительного образования Тестового муниципалитета под реестровой записью №9998311705

Сведения обо мне предоставлены ниже:

Фамилия, имя, Отчество (при наличии)	Семёнов Семён Семёнович
Серия и номер документа	Паспорт 1203 989898
Дата рождения	07.07.2004 г.
Адрес регистрации (пребывания) на территории муниципалитета	ул. Ботаническая, 14

Прошу предоставить сертификат дополнительного образования, предусмотренный для следующей категории детей: 1 Группа

С условиями предоставления, использования, прекращения действия сертификата дополнительного образования, а также Правилми персонифицированного финансирования дополнительного образования детей ознакомлен.
С Пользовательским соглашением АИС «Реестр сертификатов дополнительного образования» ознакомлен.
Обязуюсь уведомлять уполномоченный орган Тестового муниципалитета посредством личного обращения об изменениях предоставленных сведений не позднее чем через 20 рабочих дней после соответствующих изменений.

____ 20__ года

____ 20__ года

Сведения, указанные заявителем в заявлении, подтверждены соответствующими документами.

____ 20__ года

СОГЛАСИЕ НА ОБРАБОТКУ ПЕРСОНАЛЬНЫХ ДАННЫХ

Я, Семёнов Иван Олегович, проживающий по адресу: _____ паспорт № _____ выданный « ____ » 20__ г. _____ в соответствии с требованием статьи 9 Федерального закона от 27.07.2006 г. №152-ФЗ «О персональных данных» даю свое согласие на обработку моих персональных данных и персональных данных ребенка (Семёнов Фёдор Семёнович, проживающий по адресу: ул.Ботаническая, 16), родителем (законным представителем) которого я являюсь, указанных в заявлении о получении сертификата дополнительного образования №75468886, Тестовому уполномоченному органу (юридический адрес: 999999, г.Тестовый, ул.Тестовая, 2), в целях обеспечения организации персонифицированного учета в системе дополнительного образования Тестового муниципалитета. Предоставляю право осуществлять обработку с использованием средств автоматизации или без использования таких средств, включая сбор, запись, систематизацию, накопление, хранение, уточнение (обновление, изменение), извлечение, использование, предоставление персональных данных иным участникам системы персонифицированного дополнительного образования в целях, определенных настоящим согласием, обезличивание, блокирование, удаление, уничтожение персональных данных. Данное Согласие действует с момента подписания и до истечения сроков, установленных действующим законодательством Российской Федерации, а также может быть отозвано по письменному заявлению.


____ 20__ года

____ 20__ года

Х

Х

Сертификат



Предоставление детям сертификата

ПЕРСНИФИЦИРОВАННОЕ ДОПОЛНИТЕЛЬНОЕ ОБРАЗОВАНИЕ

На эл.почту организации и/или заявителя также будет направлен сертификат дополнительного образования.

По данному сертификату уже можно будет подать заявку на зачисление на программы ДО, но зачислить ребенка на них будет возможно только после активации сертификата, т.е. подтверждении персональных данных ребенка через АИС "Реестр сертификатов".


Для активации сертификата ДО заявитель должен будет необходимые документы ребенка предоставить в организацию, ответственную за прием заявлений на получение сертификата или за ведение реестра сертификатов, подписать заявление и согласие на обработку перс.данных.

[ПОКАЗАТЬ ДРУГИЕ ВИДЕО](#)

youtube.com теперь находится в полноэкранном режиме Выйти из полноэкранного режима (Esc)

а из реестра выданных сертификатов дополнительного образования

Посмотреть позже Поделиться



ПЕРСНИФИЦИРОВАННОЕ ДОПОЛНИТЕЛЬНОЕ ОБРАЗОВАНИЕ

Регион:

Муниципалитет:

Уникальный номер сертификата дополнительного образования:

Владелец сертификата дополнительного образования:

Информация для использования личного кабинета информационной системы персонифицированного финансирования:

Региональный оператор

Интернет-адрес портала ПДО:

<https://pfdo.ru>

1:22:12 / 2:20:16

YouTube

Что необходимо сделать родителю/ребёнку? После



Выбрать бесплатные программы

Реестры программ, которые можно выбрать бесплатно:

- ❖ Реестр предпрофессиональных программ
- ❖ Реестр значимых программ
- ❖ Реестр общеразвивающих программ

Выбрать платную программу для оплаты сертификатом

- ❖ Возможен выбор программ из реестра сертифицированных программ



Как будет проходить списание средств с сертификата?



По итогам **каждого месяца**
по факту пребывания
ребенка зачисленным
на программу –
**списание суммы
средств**
с сертификата в
соответствии со
стоимостью программы



При
отсутствии без
уважительной
причины
списание
происходит
как по факту
посещения



Прекращение
списания
средств только
после
заявления об
отчислении с
программы!